

MOGI DAS CRUZES-SP

Cadastro Único

MOGI DAS CRUZES-SP

Famílias Cadastradas

05/2023

67.325

Famílias em situação de Extrema Pobreza

43.263 (64%)

Famílias de Baixa Renda

9.759 (14%)

Famílias em situação de Pobreza

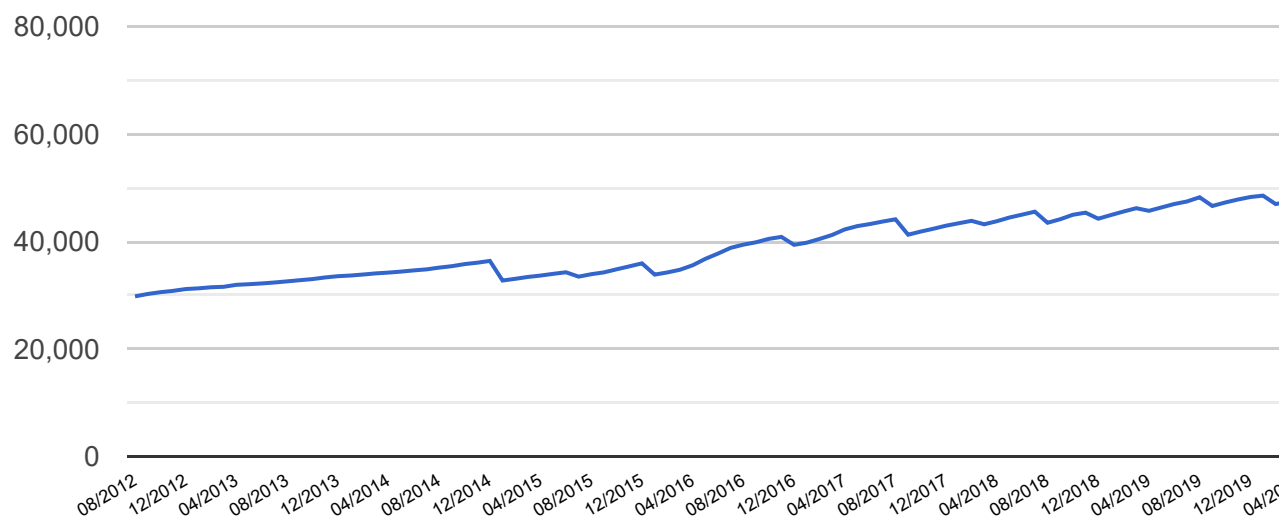
3.539 (5%)

Famílias Acima de 1/2 Sal. Min.

10.764 (16%)

Famílias cadastradas MOGI DAS CRUZES/SP

Ano



Atualização Cadastral

05/2023

Total de Famílias Atualizadas

51.984

Total de Famílias Atualizadas Até 1/2 Sal. Mín.

45.096

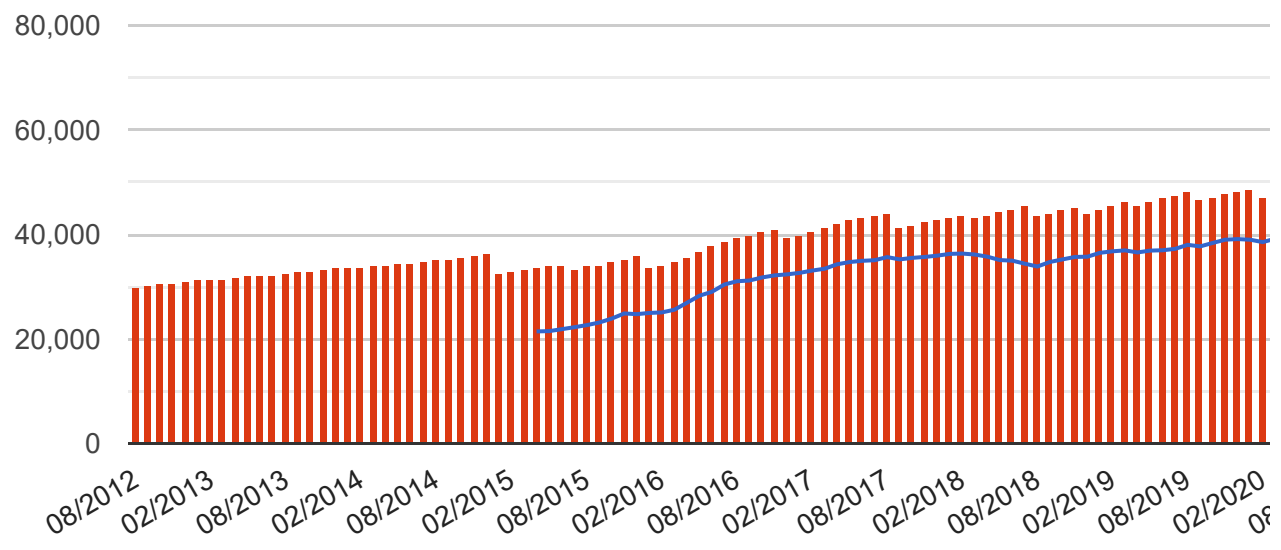
Taxa de Atualização De Todo o Cadastro

77%

Taxa de atualização Cadastral Até 1/2 Sal. Min.

80%

Famílias cadastradas x famílias atualizadas no Cadastro Único



Pessoas Cadastradas

05/2023

151.982

Pessoas Cadastradas em Famílias em situação de Extrema Pobreza

97.690 (64%)

Pessoas Cadastradas em Famílias de Baixa Renda

27.480 (18%)

Pessoas Cadastradas em Famílias em situação de Pobreza

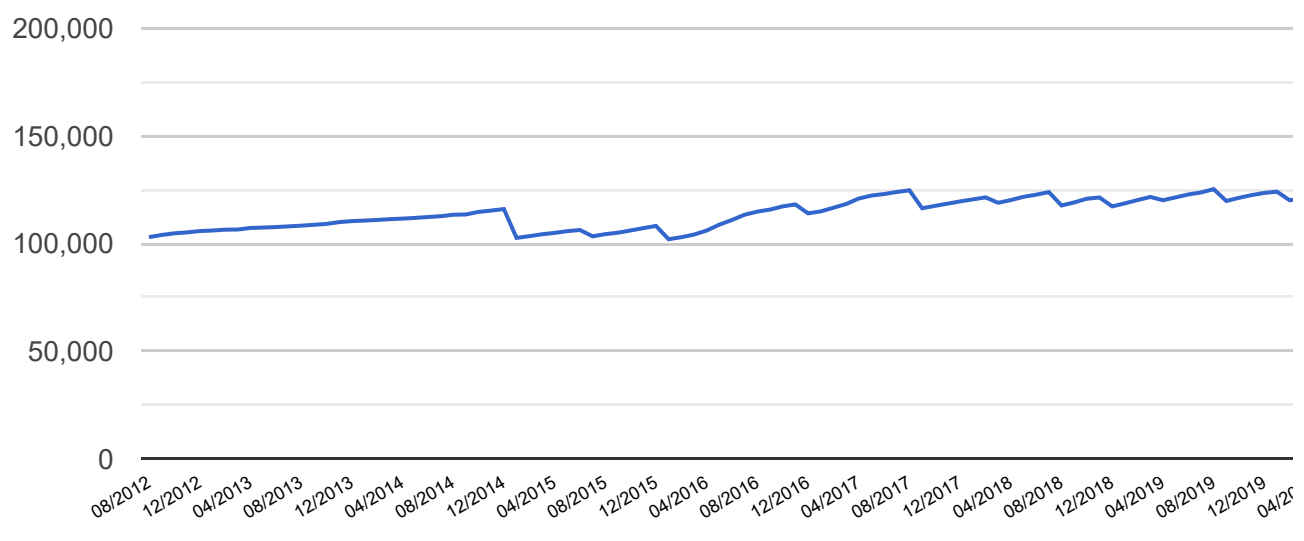
10.490 (7%)

Pessoas Cadastradas em Famílias Com renda Per Capita Mensal Acima de 1/2 Sal. Min.

16.322 (11%)

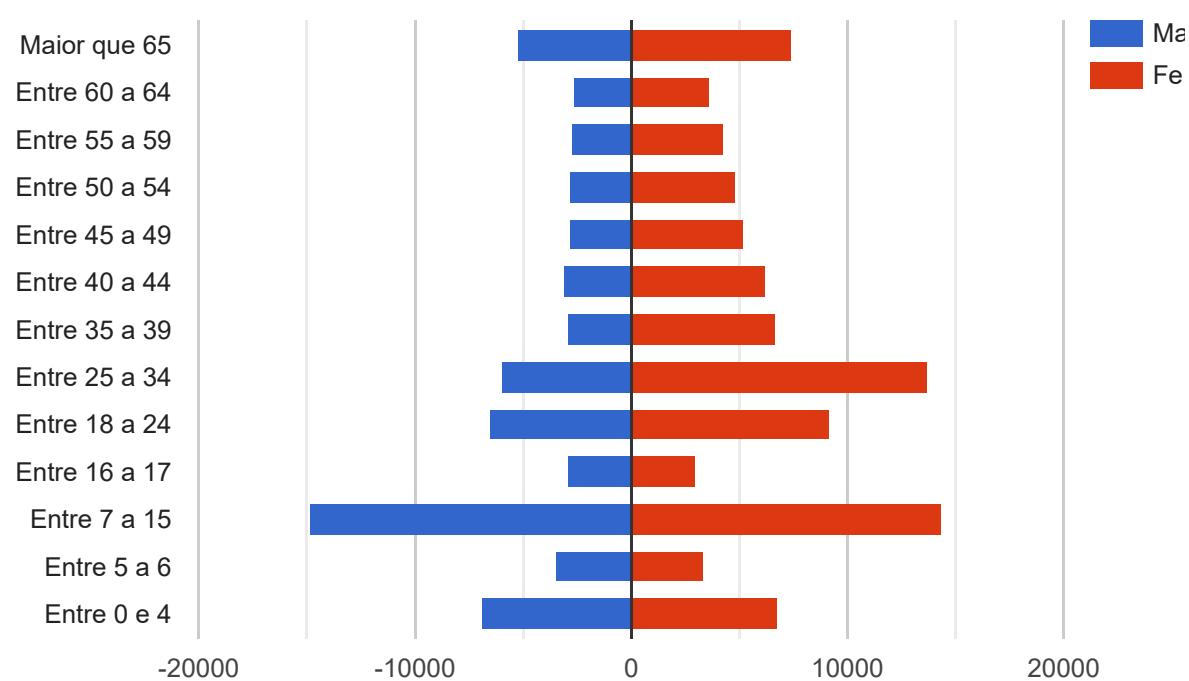
Pessoas cadastradas no Cadastro Único MOGI DAS CRUZES/SP

Ano



-Cadastro Único -

Todo Cadastro Único



	Masculino	% Masculino	Feminino	% Feminino	Total*	% Etária Total
Entre 0 e 4	6.948	50,63%	6.774	49,37%	13.722	9,03%
Entre 5 a 6	3.560	51,65%	3.332	48,35%	6.892	4,53%
Entre 7 a 15	14.914	50,97%	14.344	49,03%	29.258	19,25%
Entre 16 a 17	3.008	50,55%	2.943	49,45%	5.951	3,92%
Entre 18 a 24	6.535	41,60%	9.176	58,40%	15.711	10,34%
Entre 25 a 34	6.051	30,62%	13.708	69,38%	19.759	13,00%
Entre 35 a 39	2.950	30,77%	6.638	69,23%	9.588	6,31%
Entre 40 a 44	3.103	33,47%	6.167	66,53%	9.270	6,10%
Entre 45 a 49	2.902	35,68%	5.231	64,32%	8.133	5,35%
Entre 50 a 54	2.865	37,52%	4.770	62,48%	7.635	5,02%
Entre 55 a 59	2.807	39,87%	4.234	60,13%	7.041	4,63%
Entre 60 a 64	2.682	42,92%	3.567	57,08%	6.249	4,11%
Maior que 65	5.323	41,68%	7.448	58,32%	12.771	8,40%
Total	63.648	41,88%	88.332	58,12%	151.980	100,00%

* Este total não inclui pessoas cadastradas sem informação de sexo

[Download CSV](#)



Fonte: Matriz de Informação Social (SENARC/SAGI) ⓘ

*Informações sujeitas a alteração

Fonte: MC, Secretaria Nacional de Renda e Cidadania - SENARC

